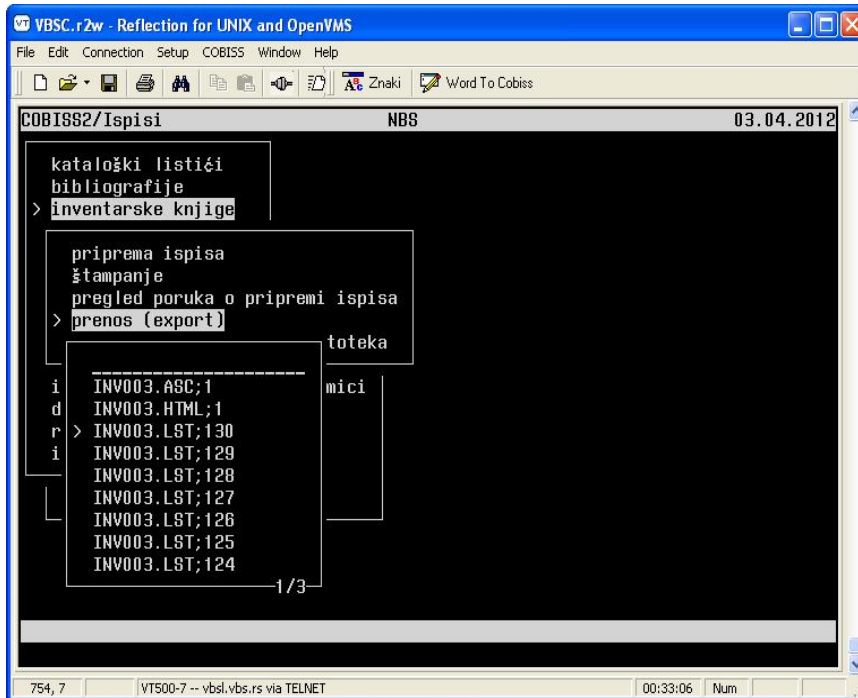


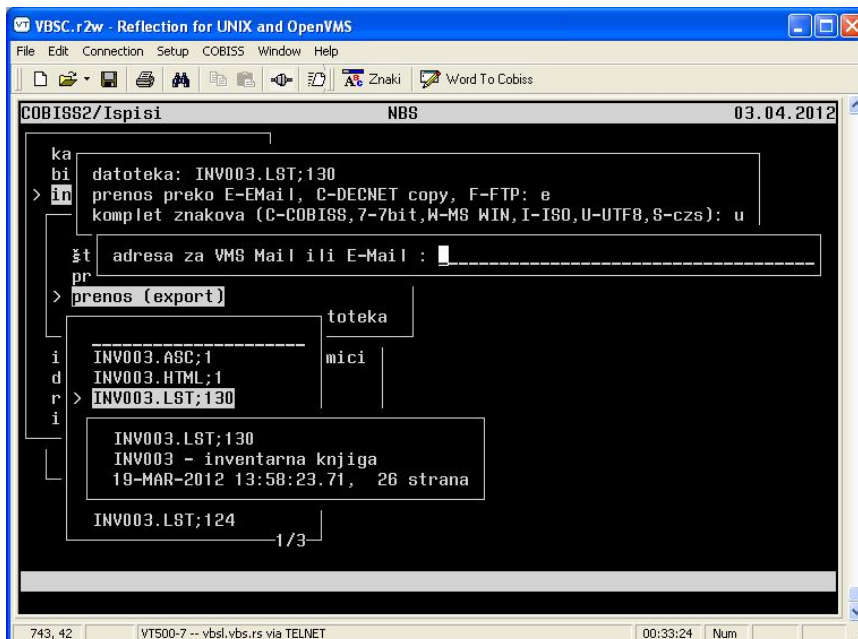
Prenos ispisa (inventarne knjige, statistika...) na e-mejl adresu

Prvi korak je da složite ispis (opcija - **priprema ispisa**) koji vam je potreban u **C-cobiss**. Formatu. Zatim izaberite opciju **prenos (export)** i iz spiska pripremljenih **.lst** ispisa izaberite vaš ispis:



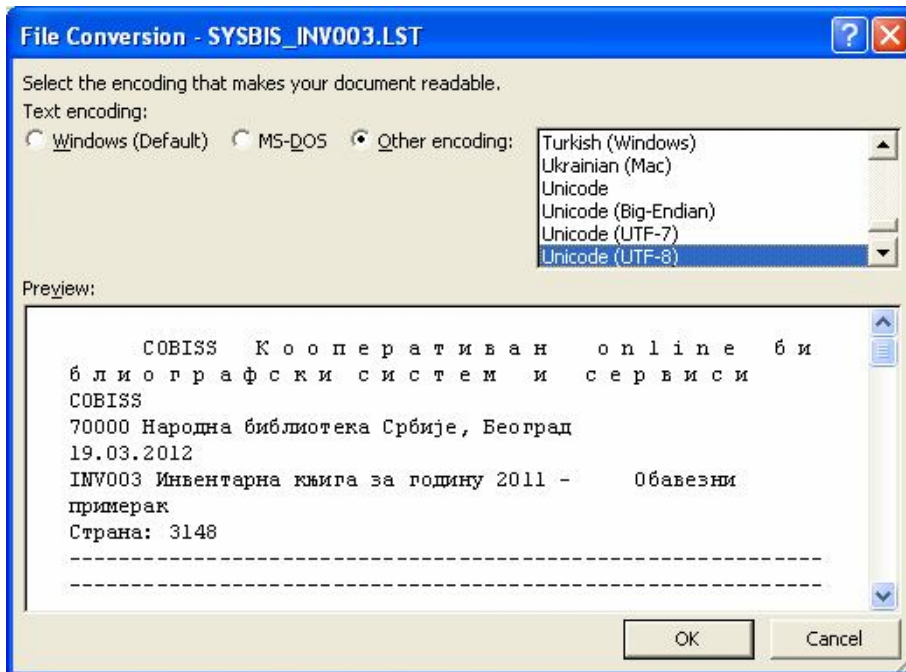
```
COBIS82/Ispisi NBS 03.04.2012
kataložki listići
bibliografije
> inventarske knjige
  priprema ispisa
  štampanje
  pregled poruka o pripremi ispisa
  > prenos (export)
    toteka
    mici
  i INV003.ASC;1
  d INV003.HTML;1
  r > INV003.LST;130
  i INV003.LST;129
  INV003.LST;128
  INV003.LST;127
  INV003.LST;126
  INV003.LST;125
  INV003.LST;124
1/3
```

i pošaljite ga na željenu e-mejl adresu:

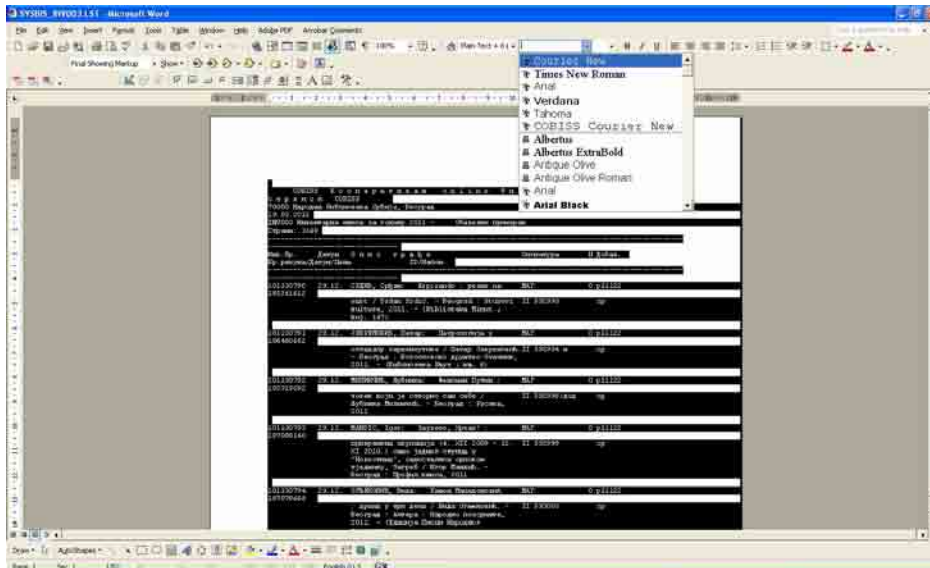


```
COBIS82/Ispisi NBS 03.04.2012
ka
bi
> in datoteka: INV003.LST;130
  prenos preko E-Email, C-DECNET copy, F-FTP: e
  komplet znakova (C-COBISS,7-7bit,W-MS WIN,I-ISO,U-UTF8,S-czs): u
  št adresa za VMS Mail ili E-Mail :
  pr
  > prenos (export)
    toteka
    mici
  i INV003.ASC;1
  d INV003.HTML;1
  r > INV003.LST;130
  i INV003.LST;130
  INV003 - inventarna knjiga
  19-MAR-2012 13:58:23.71, 26 strana
  INV003.LST;124
1/3
```

Ispis će na mejl adesu stići kao *.lst dokument, koji treba otvoriti iz **Word**-a, pri tome će sam program prepoznati da je u pitanju encoding UTF-8, te ga treba samo potvrditi na dugme **OK**.



Posto prelom stranica neće biti dobar, selektujte ceo dokument (**Ctrl + A**) i izaberite font **Courier New** i veličinu slova **8**:



Sačuvajte dokument gde želite i odštampane ga na svom printeru.

VBS tim